



ARAŞDIRMA HESABATLARI

Avtomobil bazarına baxış: qlobal trendlər və Azərbaycan

Sentyabr 2024

ABB-nin “Avtomobil bazarına baxış: global trendlər və Azərbaycan” adlanan bu hesabatında son 5 il üzrə dünyanın və Azərbaycanın avtomobil sektorunda özünü göstərən əsas meyllərin təhlili aparılıb. Ölkədə xüsusilə çox istifadə edilən avtomobil markalarına diqqət yönəlib. Yerli bazarda avtomobil qiymətlərinin artım dinamikası izlənilir.

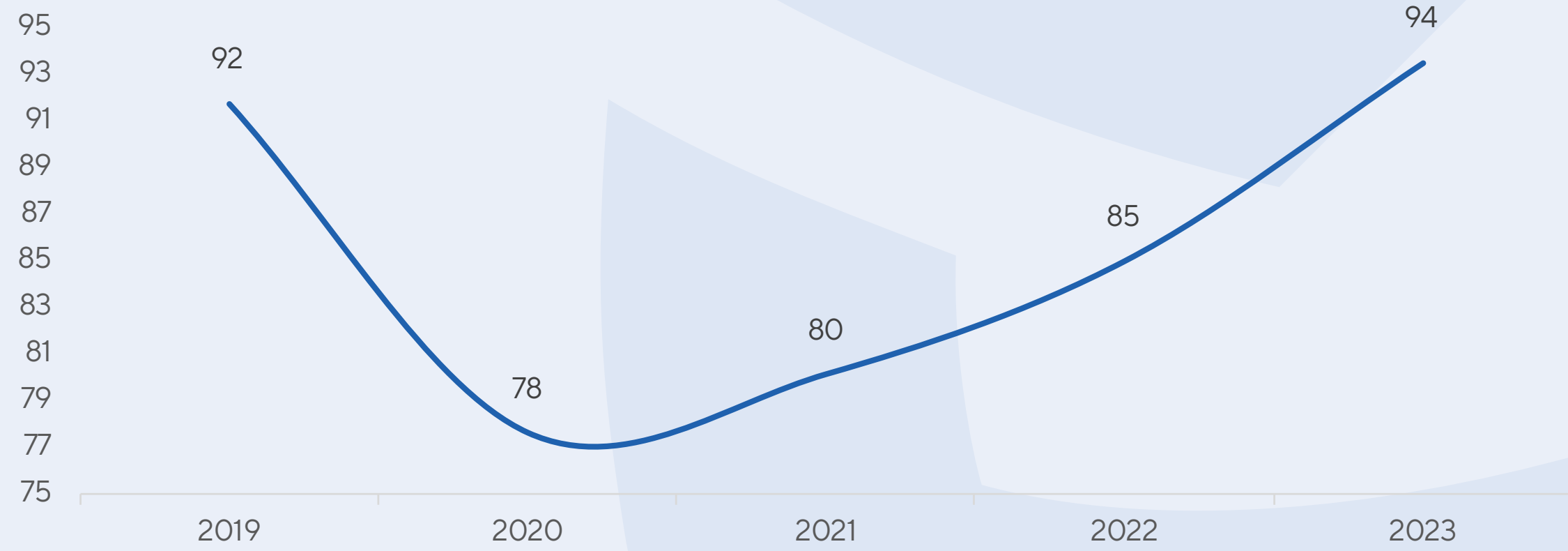
Hesabatda hibrid və elektrik avtomobillərinin Azərbaycana idxalı, bu avtomobillərin qiymətlərindəki dəyişikliklər barədə geniş araşdırmalar edilib. Burada həmçinin ölkəmizdə ikinci əl avtomobil bazarı ilə bağlı da ətraflı təhlillər var.

Müxtəlif sahələr üzrə bu cür araşdırma-hesabatların hazırlanması bir çox xarici bankların geniş istifadə etdiyi təcrübədir. Azərbaycanda bu təcrübəni ilk dəfə məhz ABB tətbiq edib. Belə ki, Bank bu il “Bakı şəhəri üzrə daşınmaz əmlak bazarının təhlili”, “Azərbaycan üzrə pərakəndə ticarət sektorunun təhlili: trendlər və nəticələr”, “Rəqəmlərlə turizm: Azərbaycan turizm sektorunun statistik mənzərəsi” adlı hesabatlarını bölüşüb. Ümid edirik ki, yeni hesabatımız da maraqlı tərəflər üçün faydalı olacaq.

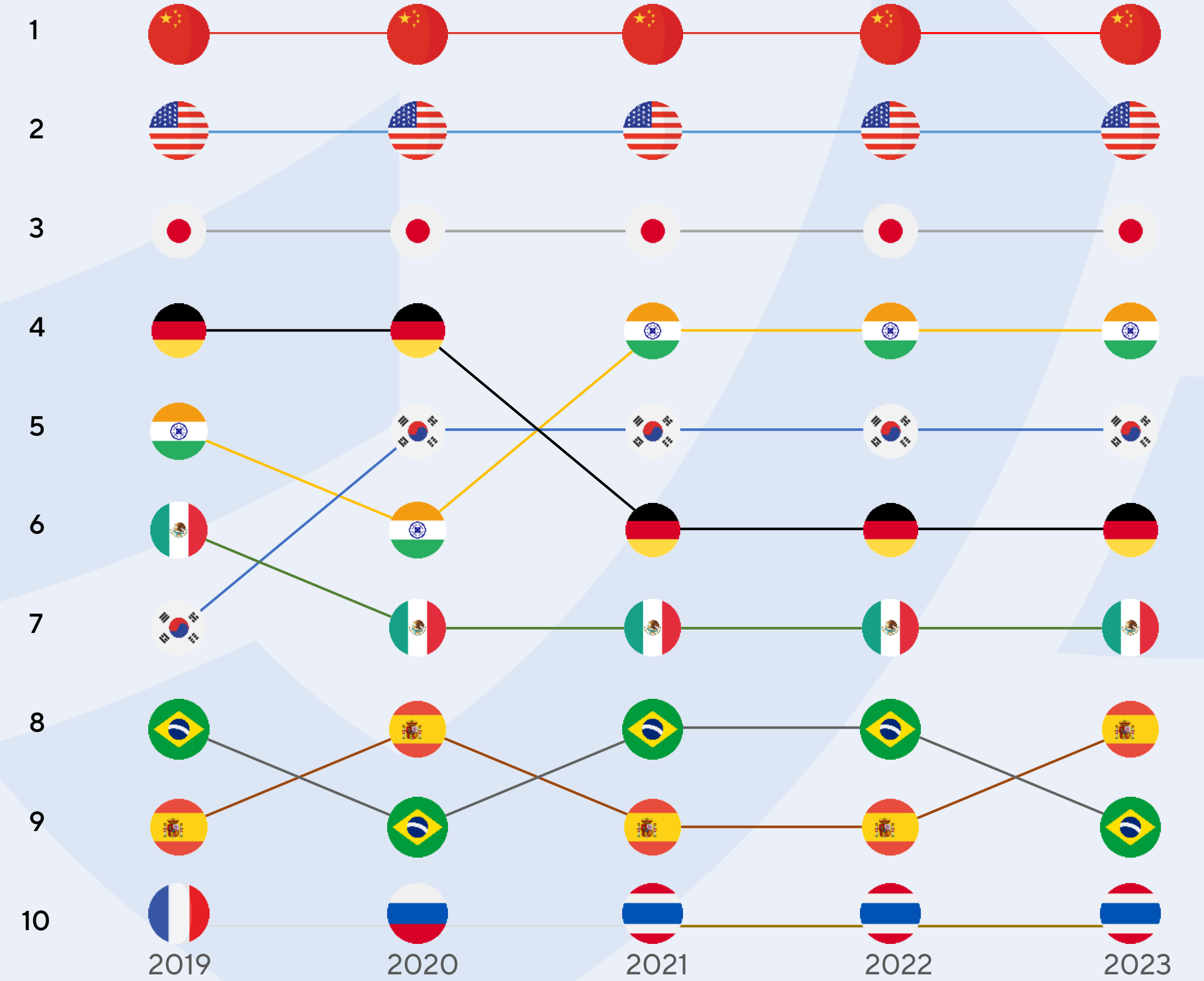
Global avtomobil bazarı

Son beş ildə Çin, ABŞ və Yaponiya avtomobil istehsalında liderliklərini qoruyub saxlamışlar

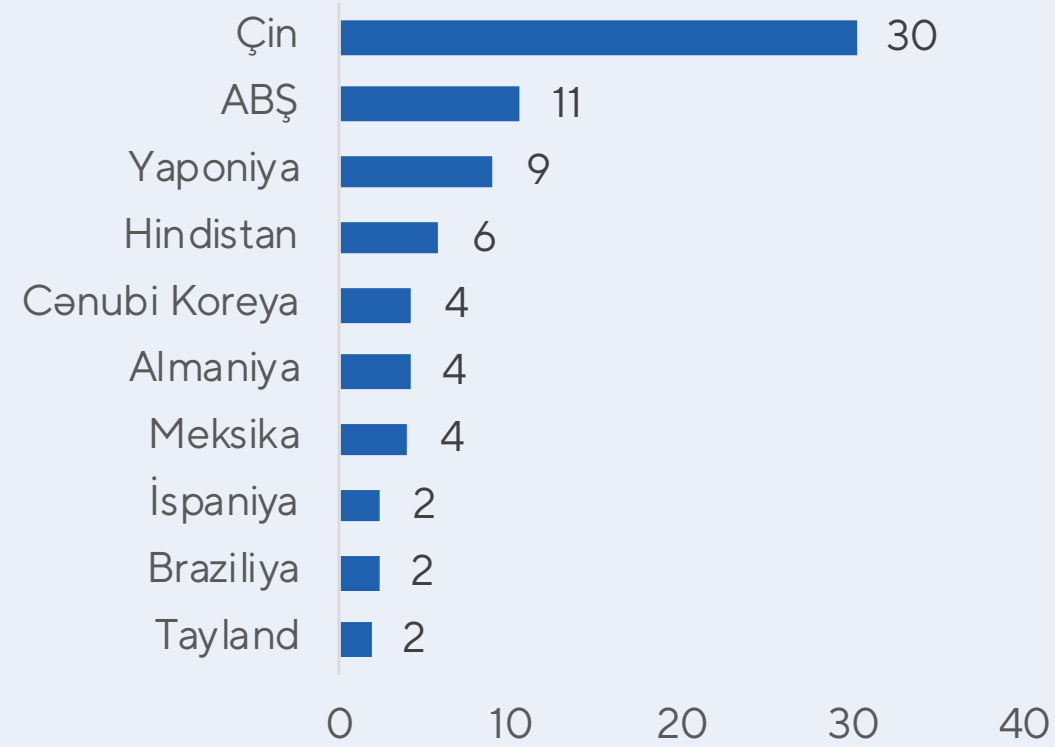
2019-2023-cü illərdə global avtomobil istehsalı (milyon ədədlə)



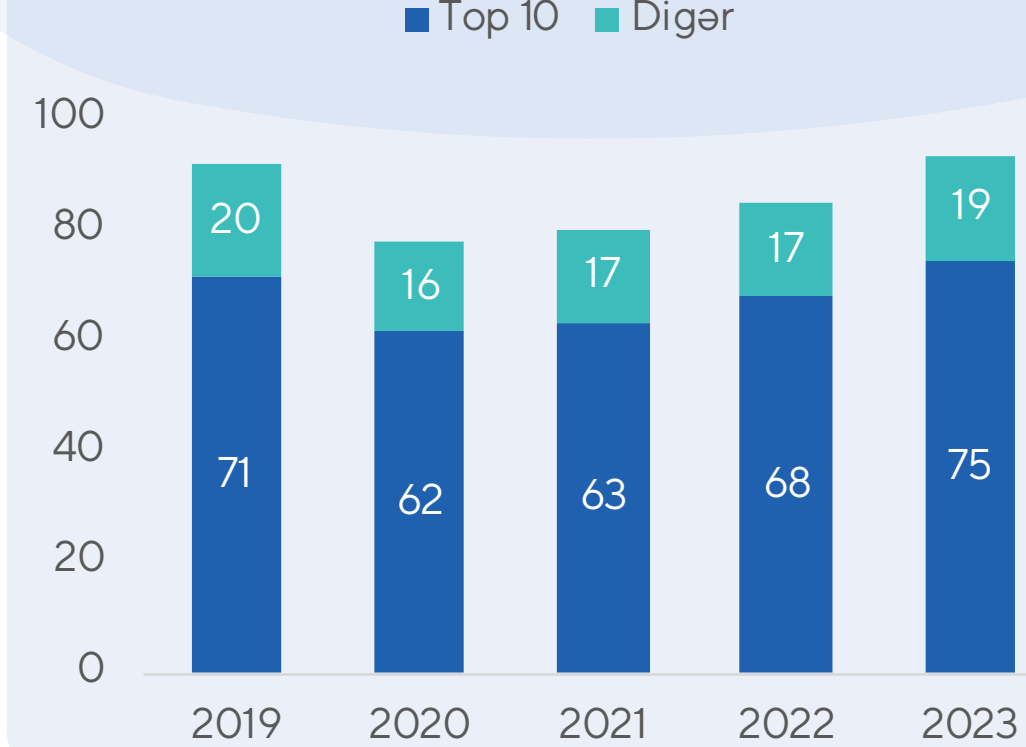
2019-2023-cü illərdə istehsal sayına görə TOP 10 avtomobil istehsalçısı



2023-cü ilin 10 lider avtomobil istehsalçı ölkəsi (milyon ədədlə)



2019-2023-cü illərdə avtomobil istehsalı üzrə konsentrasiya (milyon ədədlə)



- 2020-ci ildə global pandemiya səbəbindən beynəlxalq avtomobil istehsalı 2019-cu ilə müqayisədə təxminən 15% azalmışdır.
- Çin son illərdə digər ölkələr üzərində əhəmiyyətli üstünlük əldə etmişdir.

Ən iri avtomobil ixracatçılarının əksəriyyəti eyni zamanda ən iri avtomobil idxalçılardır

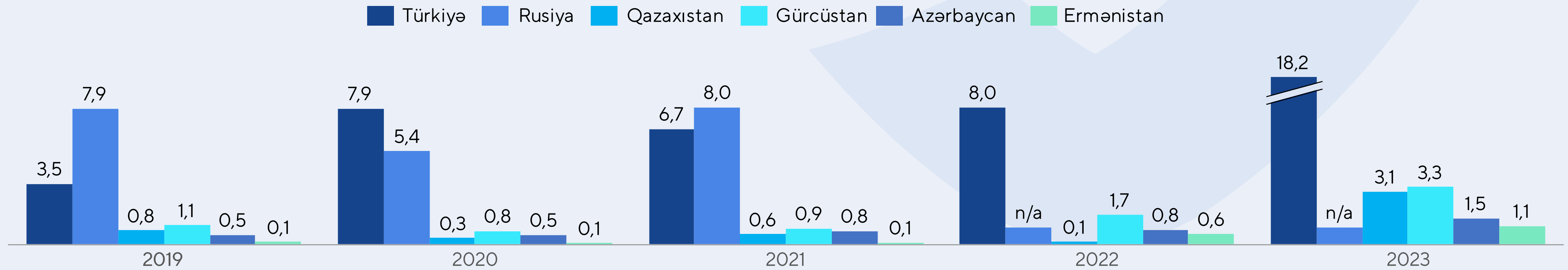
2022-ci ildə ən iri 10 avtomobil ixracatçısı (milyard ABŞ dolları ilə):

#	Ölkə	2019	2020	2021	2022
1	Almaniya	143.9	122.8	140.3	157.3
2	Yaponiya	98.0	81.0	85.5	86.6
3	ABŞ	56.2	45.6	54.7	57.9
4	Cənubi Koreya	40.5	35.6	44.3	51.7
5	Meksika	50.6	40.2	39.9	46.9
6	Çin	8.6	9.9	24.4	44.7
7	İspaniya	34.4	31.5	33.9	32.9
8	Kanada	40.7	32.0	29.1	29.4
9	Birləşmiş Krallıq	38.6	26.6	30.2	29.4
10	Slovakiya	23.2	24.3	26.6	26.2

2022-ci ildə ən iri 10 avtomobil idxalçısı (milyard ABŞ dolları ilə):

#	Ölkə	2019	2020	2021	2022
1	ABŞ	179.5	145.7	148.1	168.3
2	Almaniya	72.5	66.0	67.7	69.4
3	Çin	47.1	44.9	52.9	52.3
4	Birləşmiş Krallıq	43.8	34.7	34.1	44.2
5	Fransa	38.5	36.5	40.4	37.4
6	Kanada	28.5	22.0	28.6	32.6
7	İtaliya	30.9	23.0	25.9	25.6
8	Belçika	26.8	22.3	24.0	25.0
9	Avstraliya	15.3	13.2	18.1	19.8
10	İspaniya	20.9	13.8	15.3	17.4

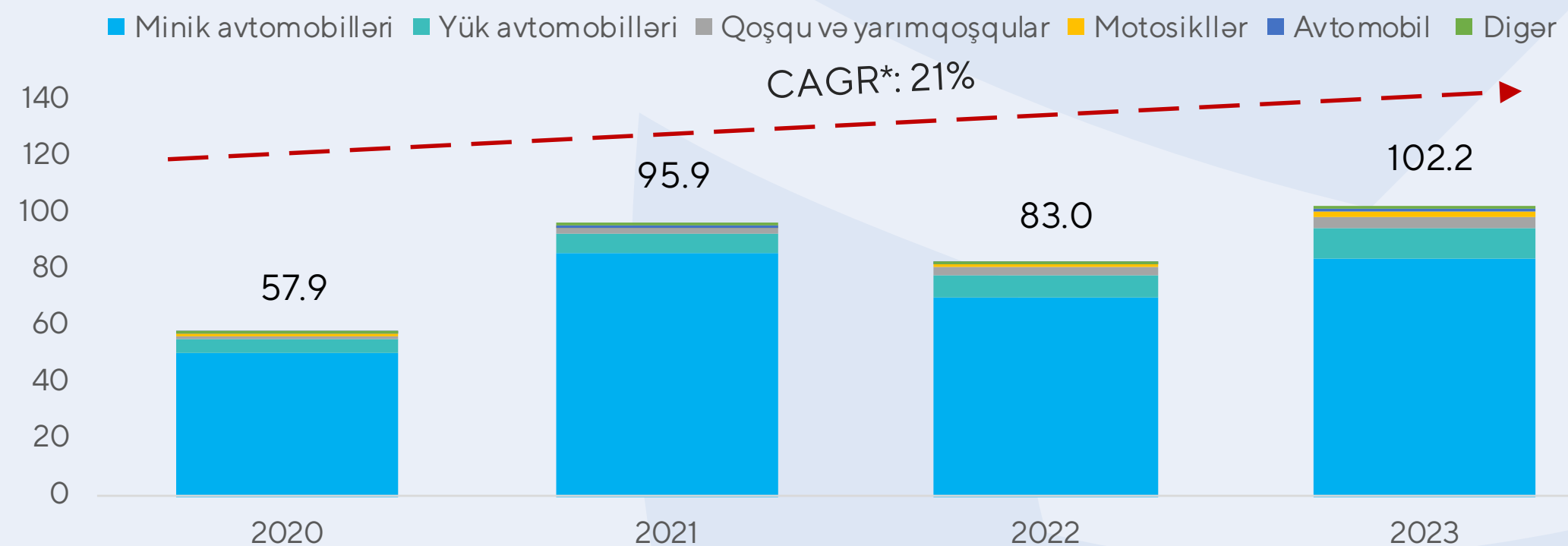
Regiondakı digər ölkələr tərəfindən idxal olunan avtomobillərin dəyəri (milyard ABŞ dolları ilə):



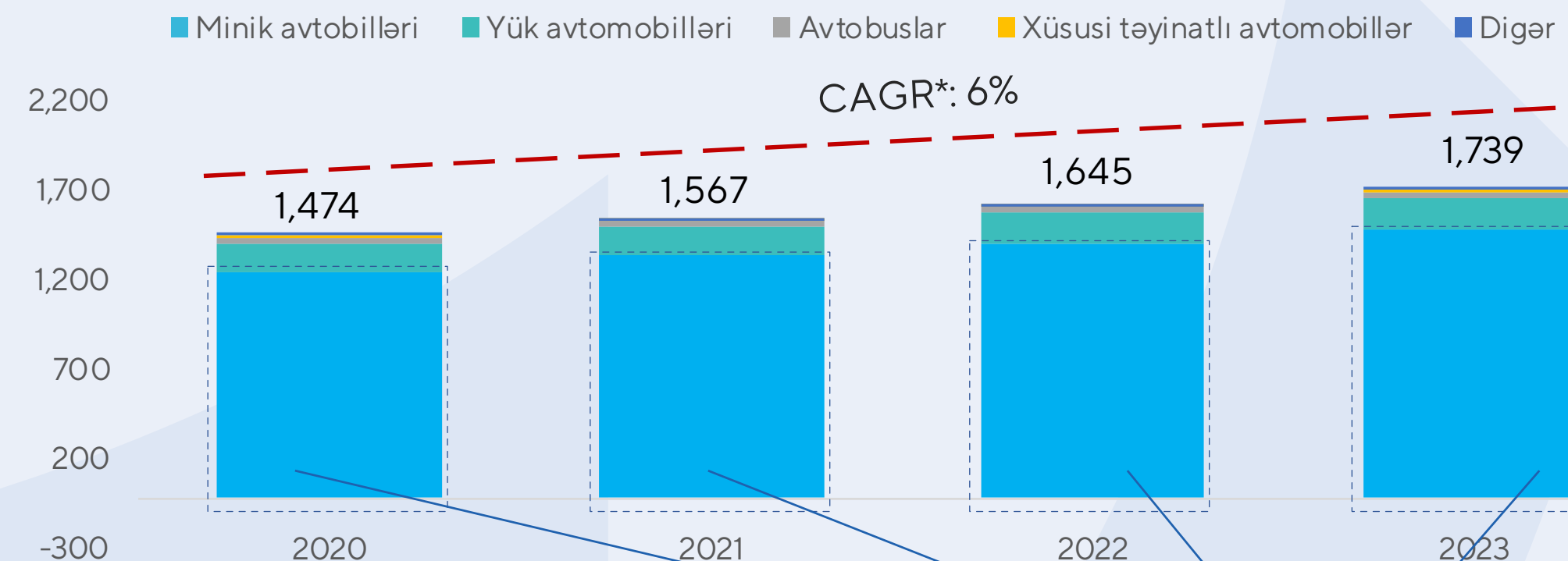
Azərbaycan avtomobil bazarı

2023-cü ildə nəqliyyat vasitələrinin sayı əvvəlki illə müqayisədə 6% artıb.

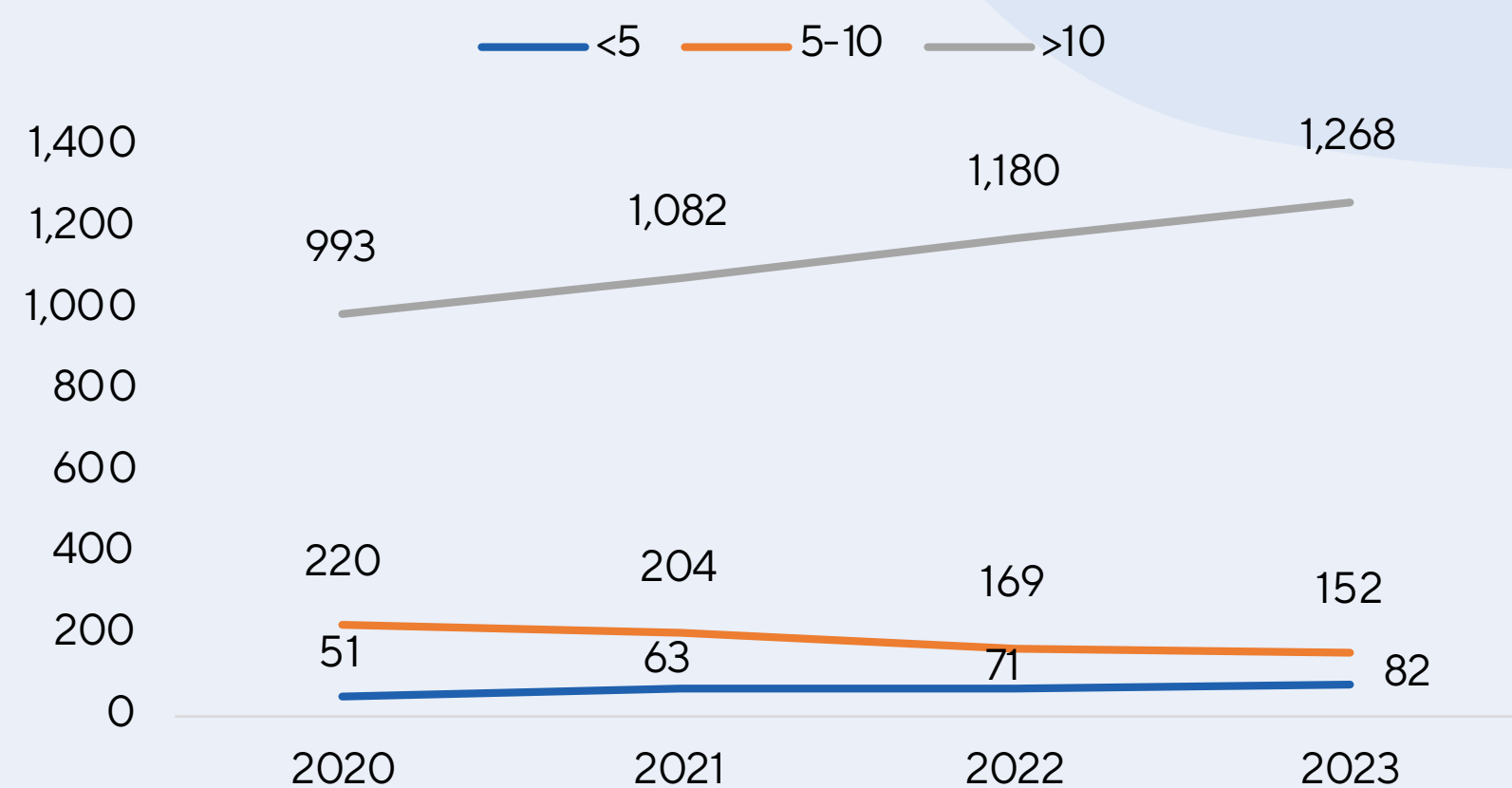
Nəqliyyat vasitələrinin növünə görə ilkin qeydiyyat (min ədədlə)



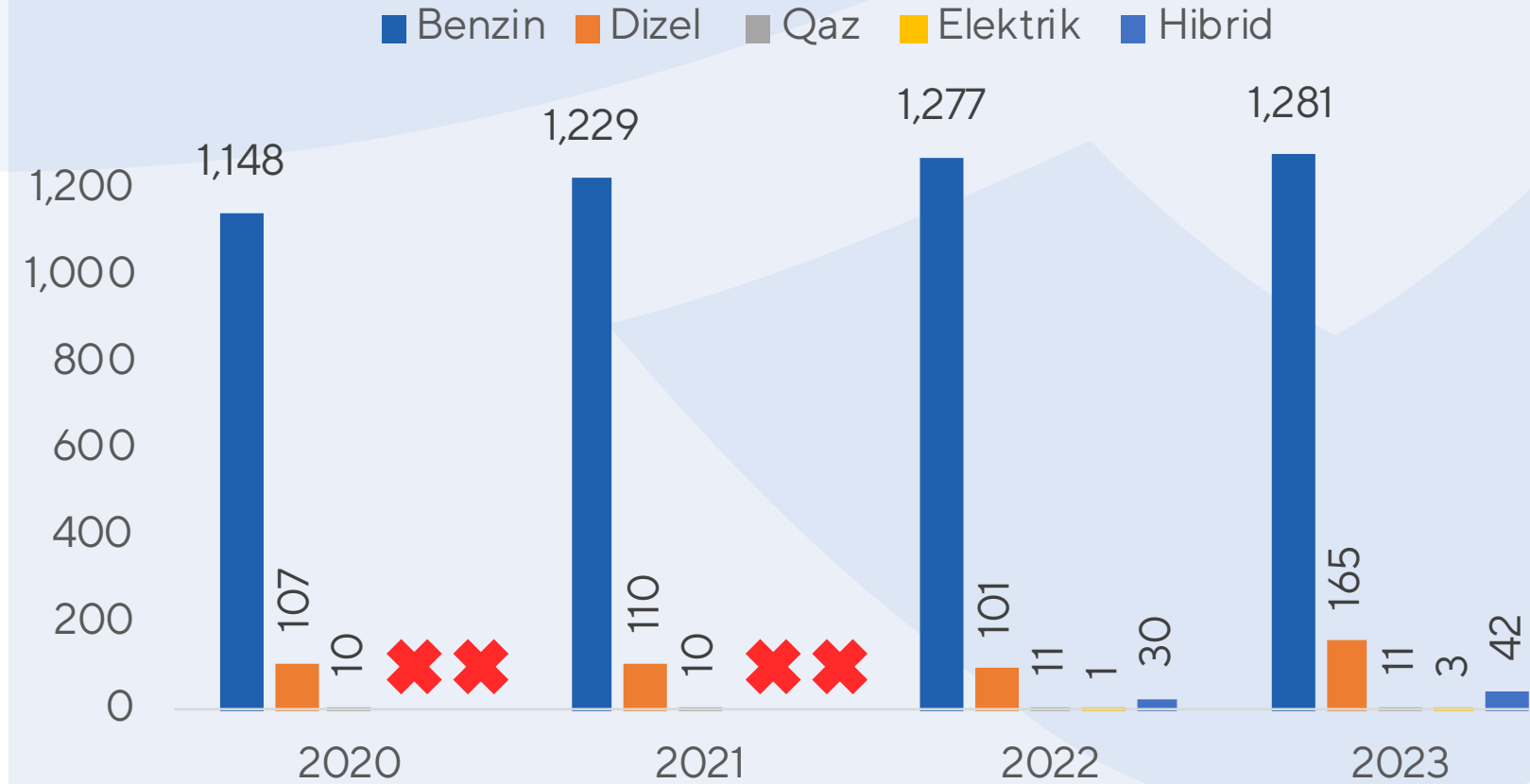
Nəqliyyat vasitələrinin növünə görə sayı (min ədədlə)



Yaşına görə minik avtomobilləri (min ədədlə)



Yanacaq növünə görə minik avtomobilləri (min ədədlə)



■ Şəxsi minik avtomobilləri ■ Qoşqu və yarımqoşqular
■ Motosikllər ■ Digər

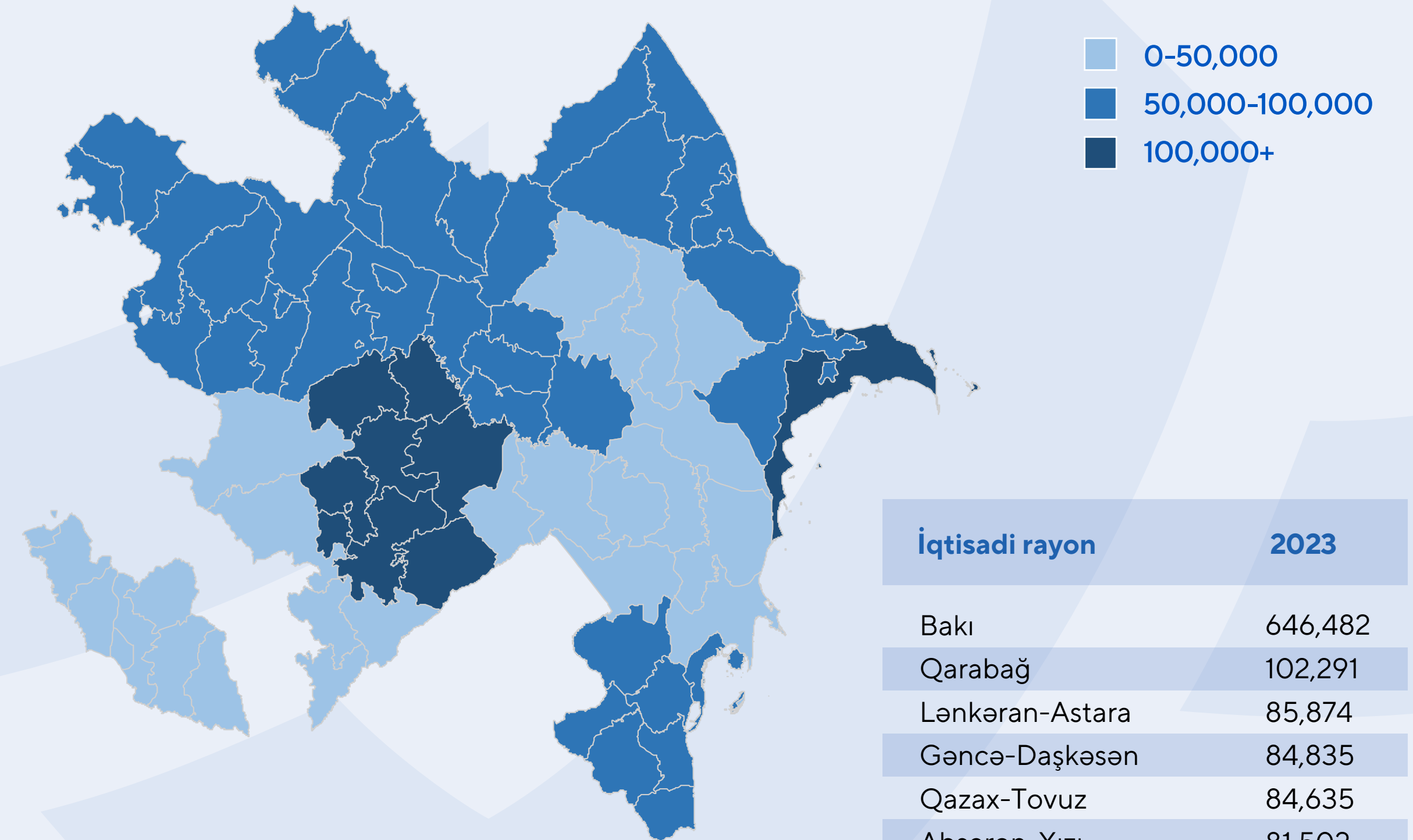
- 2013-2018-ci illər arasında istehsal olunan sərnişin avtomobillərinin sayı azalır, digər iki yaş qrupuna məxsus avtomobillər isə artır.
- Benzinlə işləyən avtomobillər hələ də ən çox tələb olunan növdür. Hibrid avtomobillərə də tələb artımını qeyd etmək lazımdır.

Son beş ildə Lada (VAZ), Mercedes-Benz, Hyundai və Toyota qeydiyyatda olan brendlər arasında ilk dördlükdə yer alıb

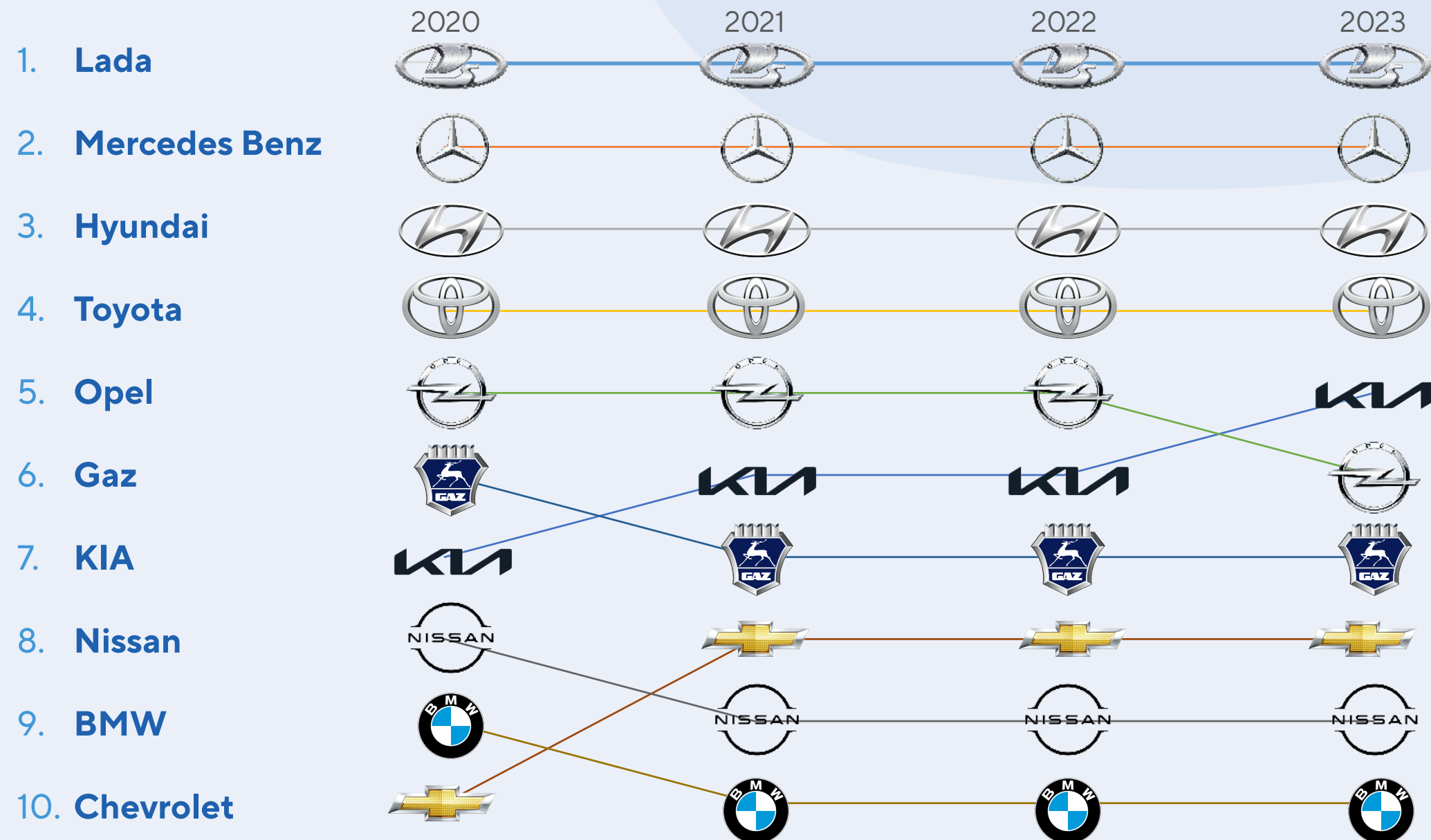
İcmal statistika

	2020	2021	2022	2023
1000 nəfərə düşən avtomobil	148	156	162	171
Magistral yollar üzrə 1 kilometrə düşən avtomobillərin sayı	77	81	87	91
1000 nəfərə düşən sərnişin avtomobili	127	135	141	148
100 evə düşən şəxsi sərnişin avtomobillərinin sayı	56	59	58	62

2023-cü ildə regionlar üzrə qeydiyyatda olan avtomobil sayı (ədədlə)



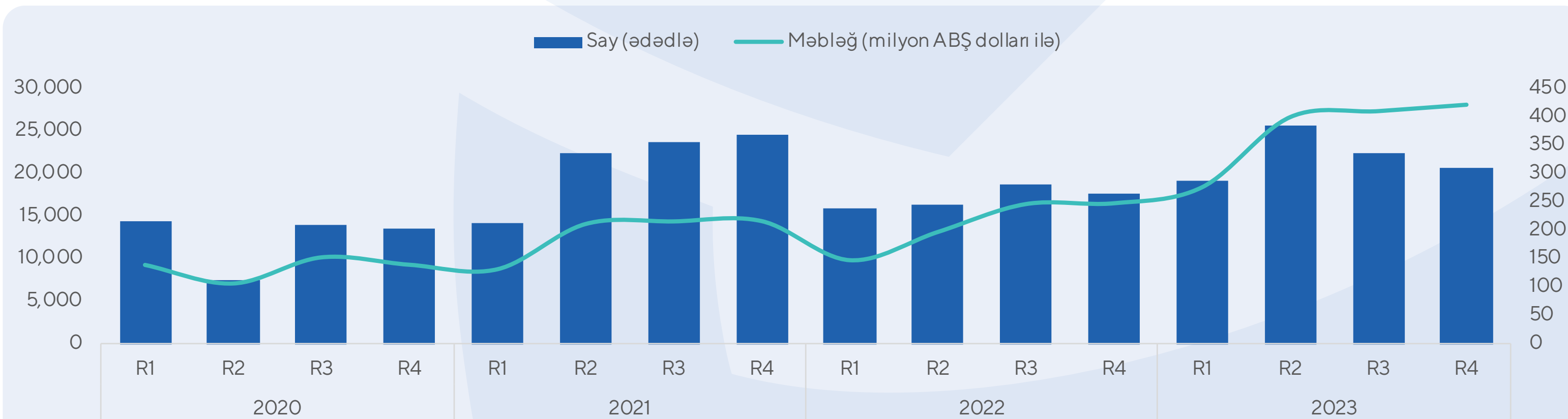
Ən populyar 10 avtomobil brendi



İqtisadi rayon	2023
Bakı	646,482
Qarabağ	102,291
Lənkəran-Astara	85,874
Gəncə-Daşkəsən	84,835
Qazax-Tovuz	84,635
Abşeron-Xızı	81,502
Mərkəzi Aran	73,083
Şəki-Zaqatala	70,711
Quba-Xaçmaz	58,570
Mil-Muğan	49,601
Şirvan-Salyan	48,575
Şərqi Zəngəzur	43,735
Naxçıvan	37,378
Dağlıq Şirvan	34,685

Azərbaycana idxal olunan avtomobillərin qiyməti artmaqdadır

İdxal olunan avtomobillərin ümumi miqdarı və dəyəri



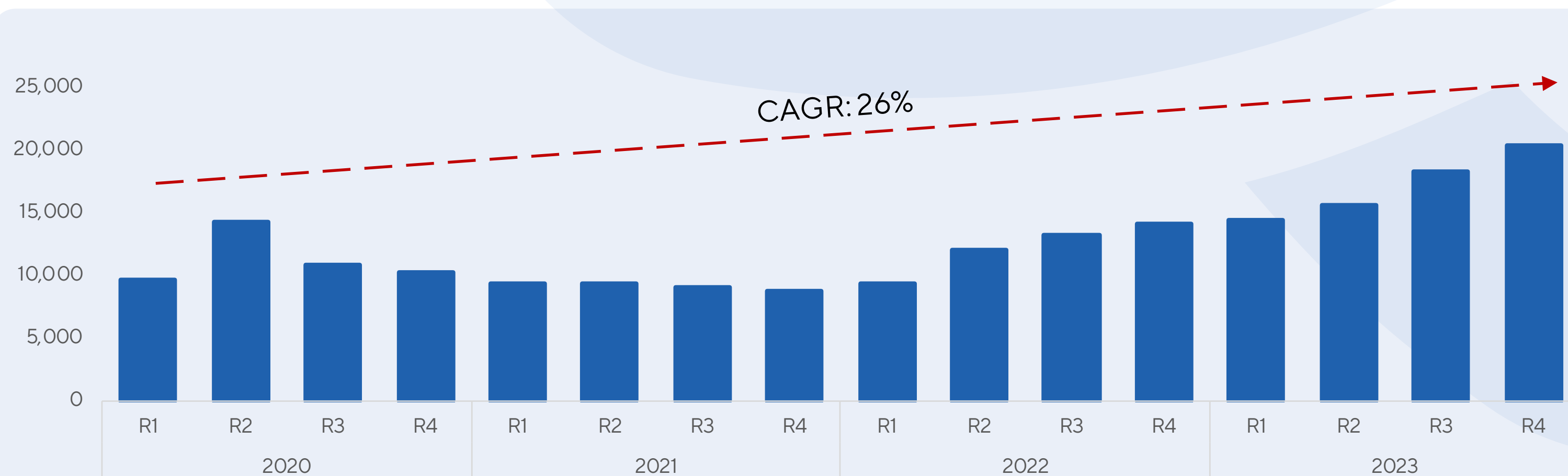
İdxal olunan avtomobillərin miqdarında dalğalanmalar müşahidə olunsada, dəyərlərində davamlı artım qeydə alınmışdır:

Ötən ilə nəzərən fərq, %

	2021	2022	2023
İdxal miqdarı	71%	-19%	28%
İdxal dəyəri	44%	8%	79%

İdxal miqdarı və dəyərinin orta illik artımları müvafiq olaraq 21% və 41% təşkil edir.

İdxal olunan avtomobillərin orta qiyməti (ABŞ dolları ilə)

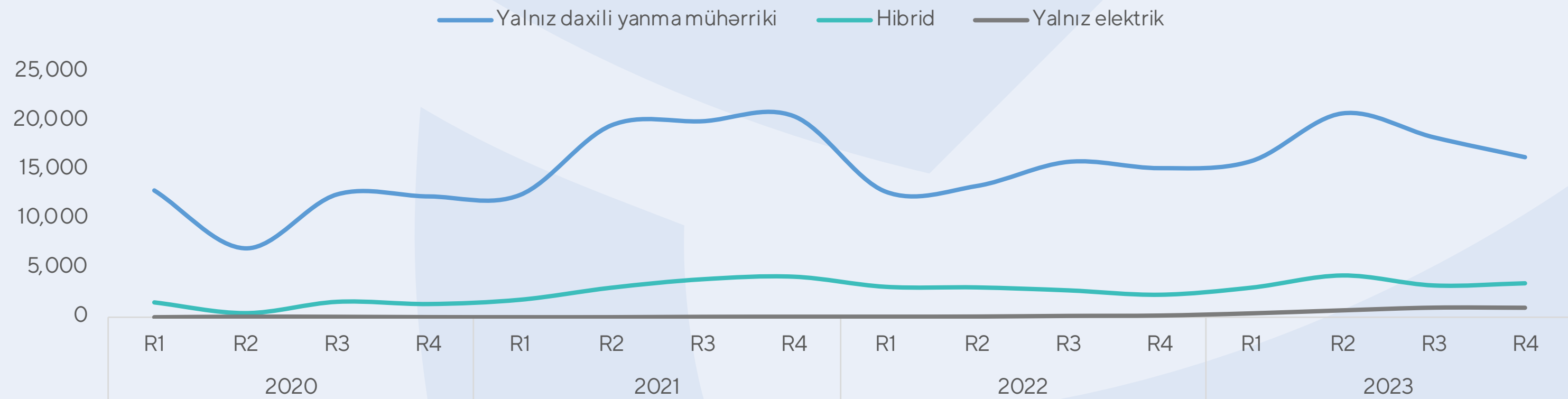


Bu tendensiya idxal olunan avtomobillərin qiymətinin artımı ilə izah edilə bilər. Ortalama qiymətin CAGR-ı 26%-dir.

Dövr ərzində qeydə alınmış ən aşağı orta qiymət \$8,851 (R4 2021), ən yüksək orta qiymət isə \$20,464 (R4 2023) olmuşdur.

Elektrik avtomobillərinin idxalı nəzərəcarpacaq səviyyədə artır

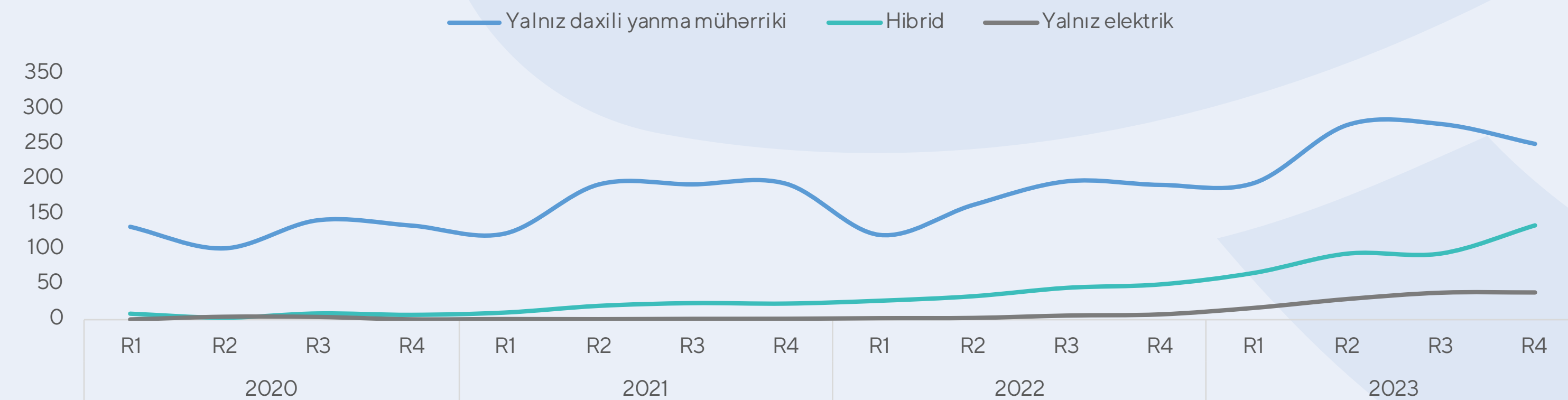
Mühərrik tipinə görə avtomobillərin idxal trendi (ədədlə)



Ötən ilə nəzərən fərq, %

	2021	2022	2023	CAGR
Yalnız daxili yanma mühərriki	62.2%	-21.1%	24.8%	16.9%
Hibrid	154.6%	-12.4%	24.4%	40.5%
Yalnız elektrik	-4.2%	203.8%	538.3%	164.8%

Mühərrik tipinə görə avtomobillərin idxal trendi (milyon ABŞ dolları ilə)



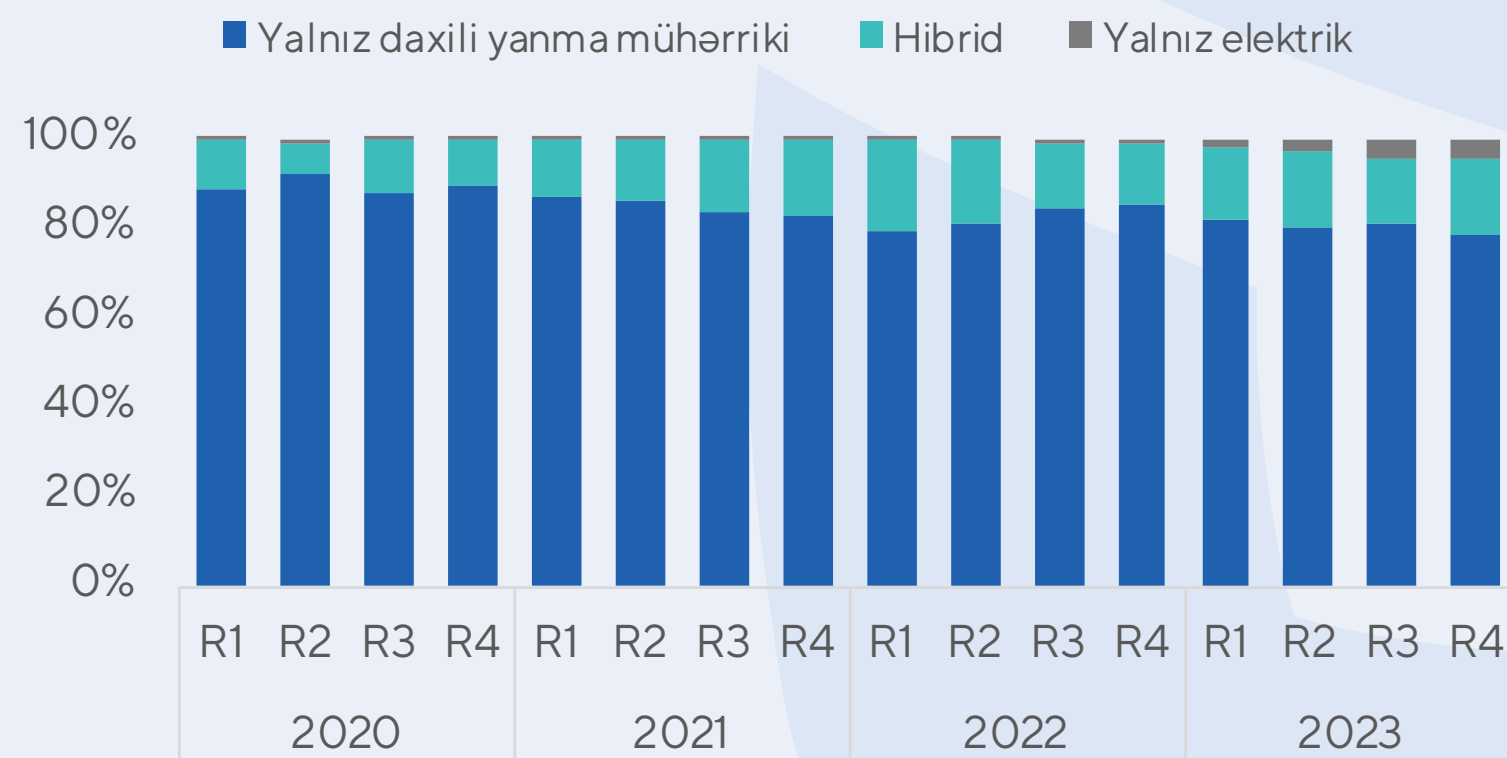
Ötən ilə nəzərən fərq, %

	2021	2022	2023	CAGR
Yalnız daxili yanma mühərriki	38.4%	-4.1%	49.4%	25.6%
Hibrid	173.2%	102.8%	148.6%	139.7%
Yalnız elektrik	-58.4%	410.0%	609.3%	146.8%

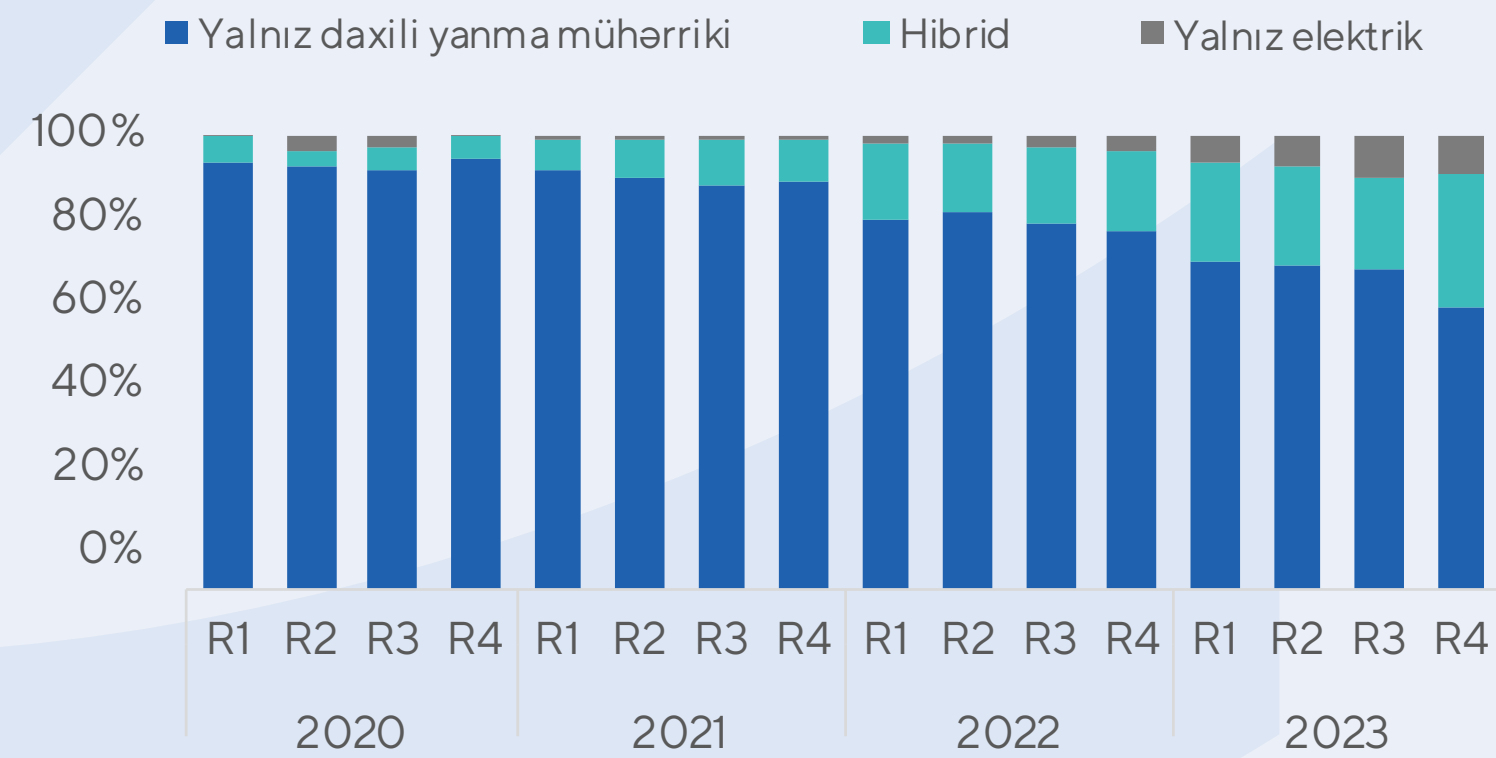
- Elektrik avtomobilləri xüsusilə nəzərə çarpır: Əvvəlki ilə nəzərən 2023-cü ildə onların idxal miqdarı 5 dəfə, idxal dəyəri isə 6 dəfə artıb.
- Hibrid avtomobillərin idxal payı da artmaqda davam edir.
- Elektrik və hibrid avtomobillərin artan populyarlığı onların (a) az yanacaq sərfiyyatı və (b) yüksək texnoloji inkişafı ilə izah oluna bilər. Bundan əlavə, hibrid və elektrik avtomobillərin idxal olunmasına dövlət tərəfindən müxtəlif güzəştlərin tətbiq olunması onlara olan tələbata müsbət təsir göstərir.

İdxal olunan hibrid və elektrik avtomobillərinin orta qiyməti daha yüksəkdir

Avtomobil idxalı və mühərrik növünə görə təsnifatı (ədədlə)

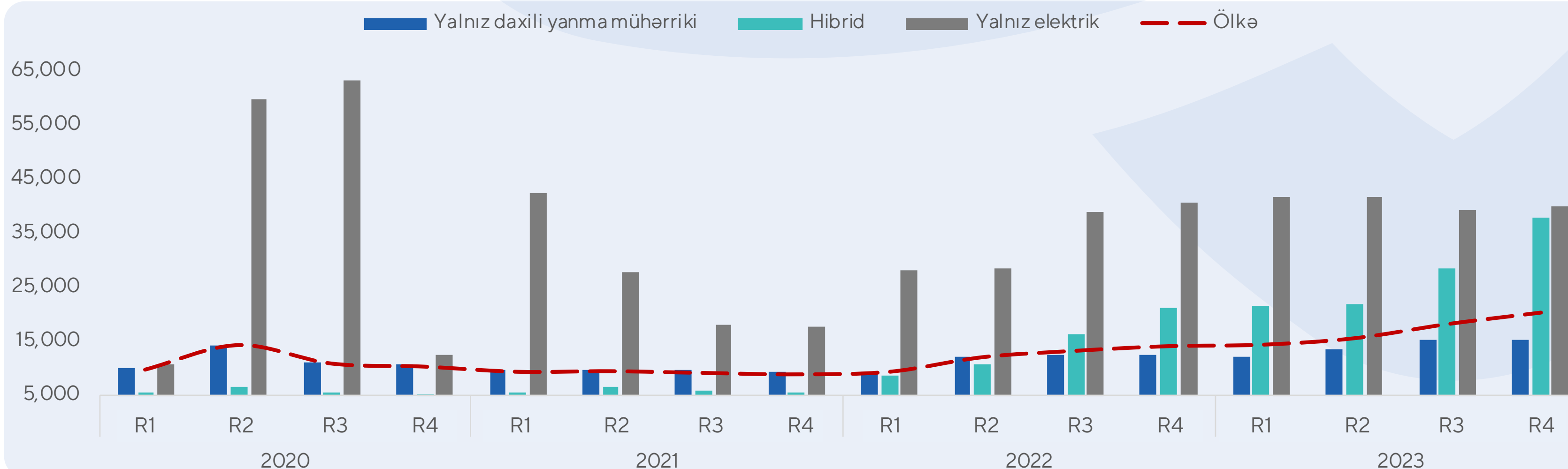


Avtomobil idxalı və mühərrik növünə görə təsnifatı (milyon ABŞ dolları ilə)



Bu dövr ərzində həm hibrid avtomobillərin (daxili yanma və elektrik mühərrikli olanlar), həm də elektrik avtomobillərinin bazar payı artmış, daxili yanma mühərrikli avtomobillərin payı isə azalmışdır.

Mühərrik növünə görə idxal olunan avtomobillərin orta qiyməti (ABŞ dolları ilə)

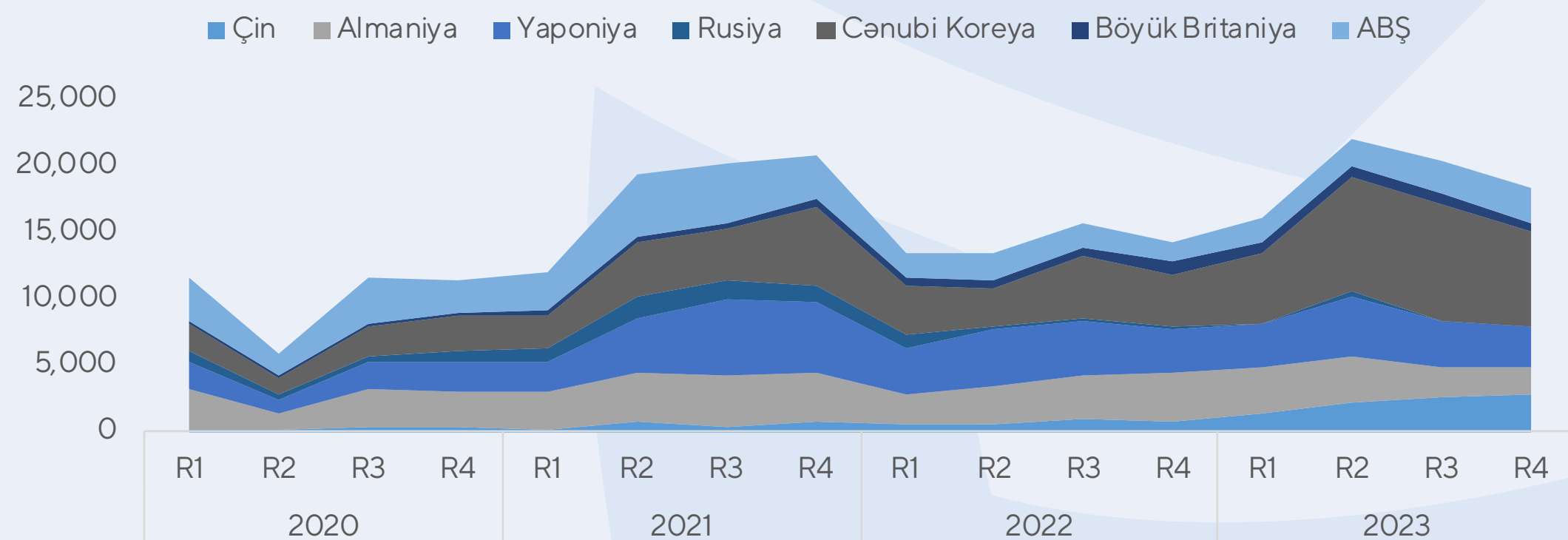


Elektrik avtomobilləri davamlı olaraq digər nəqliyyat vasitələrindən daha baha olmuşdur.

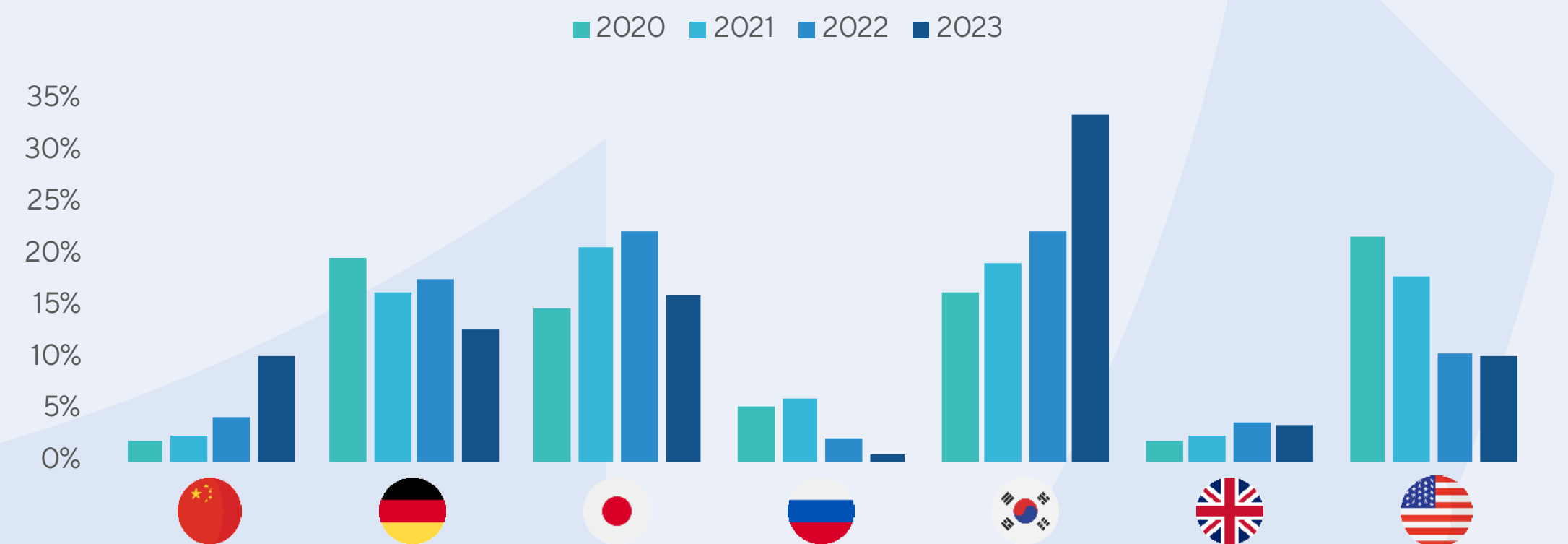
2022-ci ilədək Azərbaycana yalnız aşağı büdcəli hibrid avtomobillər idxal olunurdusa, həmin ildən sonra populyarlığın artması ilə daha bahalı hibrid modellərin də idxalına başlanmışdır.

Avtomobillər, əsasən, 7 ölkədən idxal olunur

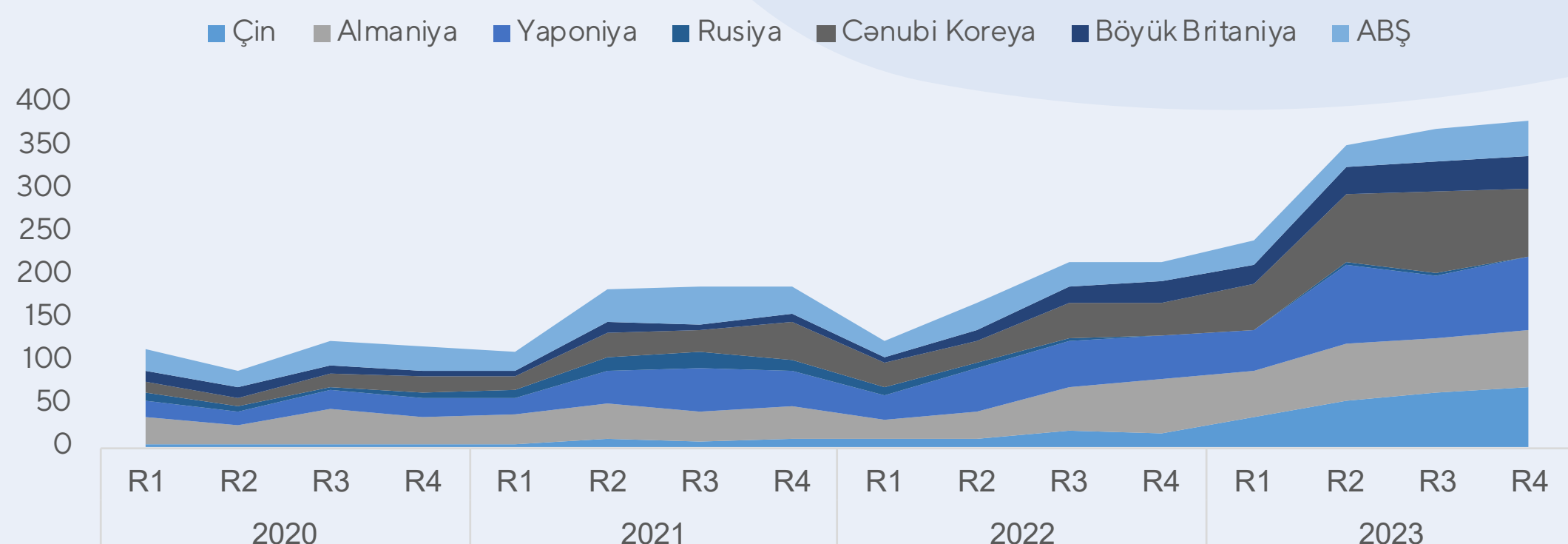
Ölkələr üzrə idxal olunan avtomobillərin miqdarı (ədədlə)



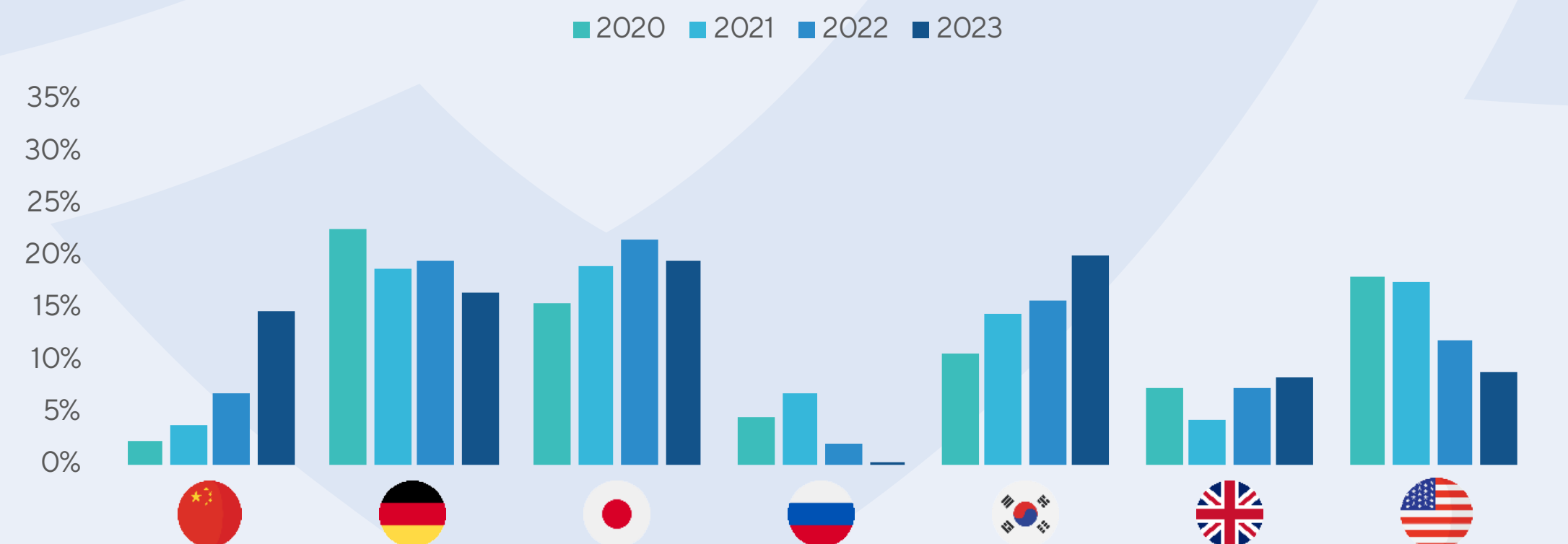
Miqdara görə bazar paylarının zamanla dəyişməsi



Ölkə üzrə idxal olunan avtomobillərin dəyəri (milyon ABŞ dolları ilə)



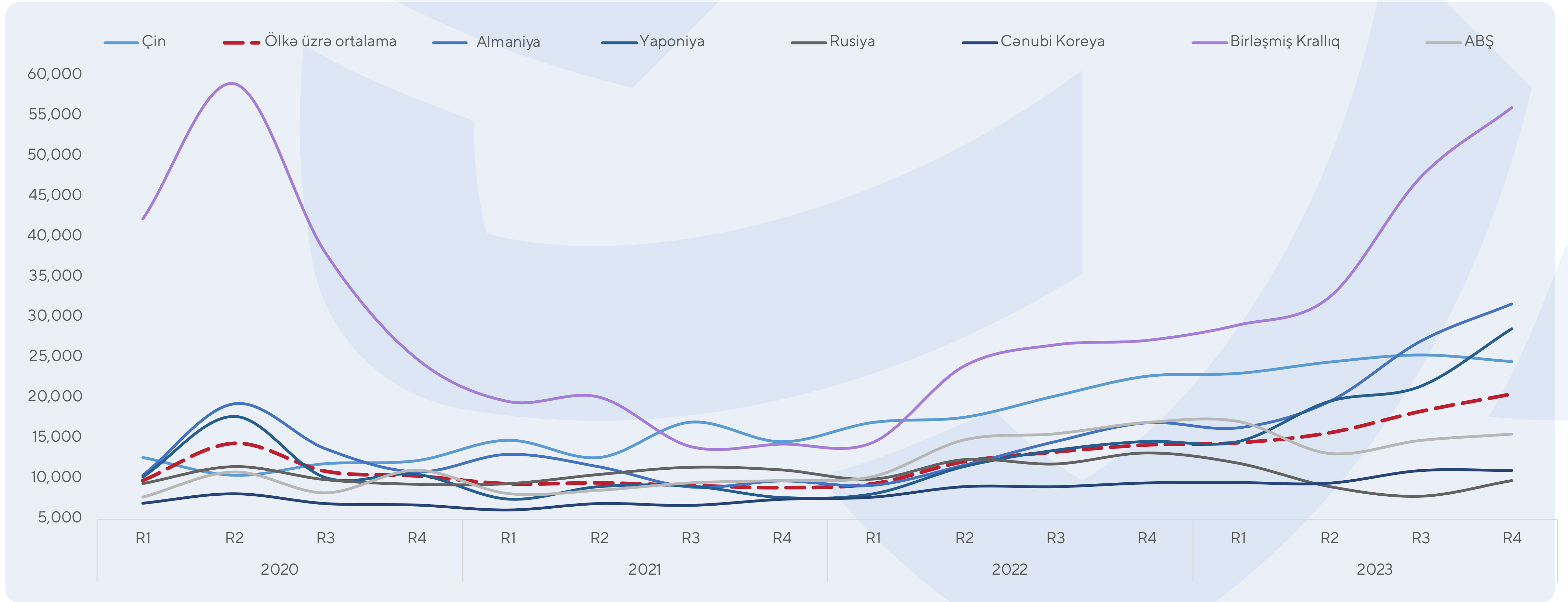
Dəyərə görə bazar paylarının zamanla dəyişməsi



- 2023-cü ildə Çin və Koreya avtomobillərinin idxalı kəskin şəkildə artmışdır.
- Yuxarıda qeyd olunan ölkələr Azərbaycana əsas avtomobil ixracatçılarıdır və onların cəmi ixracı dövərində olan ümumi avtomobil ixracının 80%-dən çoxunu təşkil edir.

Əsas ixracatçılar arasında Birləşmiş Krallıq avtomobillərinin qiyməti ən yüksəkdir

Ölkələr üzrə idxal olunan avtomobillərin orta qiyməti (ABŞ dolları ilə)



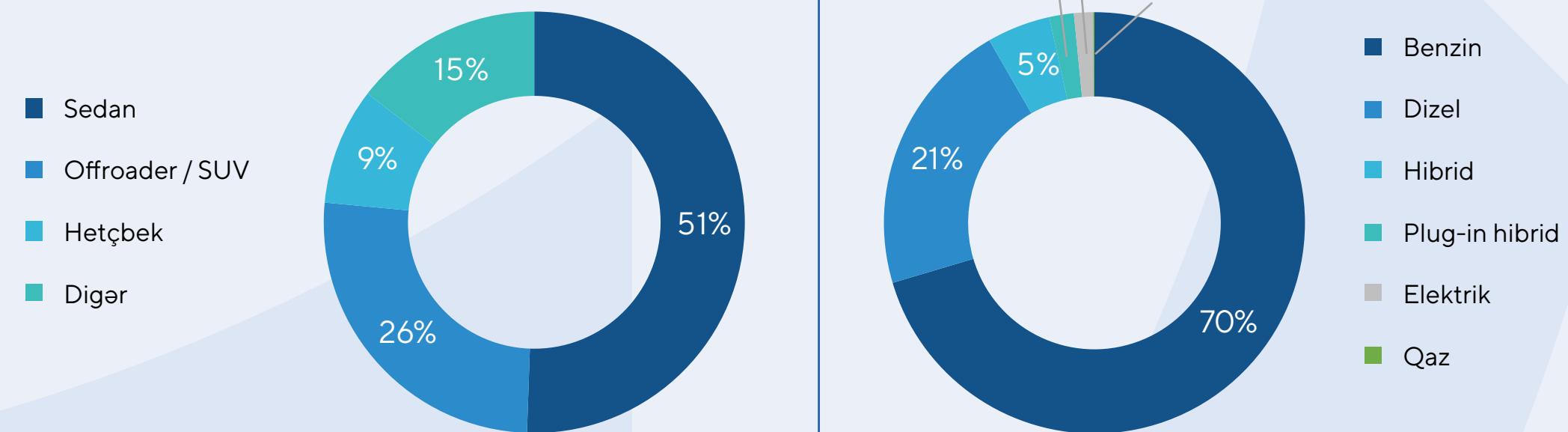
- Birləşmiş Krallıqdan əsasən lüks avtomobillər idxal olunur.
- Əvvəlki səhifədən də görüldüyü kimi, bütün dövr ərzində Çinin idxal dəyərindəki payı idxal miqdarındakı payından daha böyükdür. Bu hal Çindən daha bahalı avtomobillərin idxal edildiyini göstərir ki, bu da yuxarıdakı qrafiklə bir daha təsdiqlənir.

Azərbaycanda ikinci əl avtomobil bazarı


Ən çox təmsil olunan ölkələr

#	Ölkə	Brend sayı	Ortalama qiymət (AZN)	Ortalama yaş (il)
1	Almaniya	10	31,538	17.9
2	Cənubi Koreya	7	25,001	10.9
3	Yaponiya	12	32,592	11.8
4	Rusiya	5	6,436	22.8
5	ABŞ	13	24,473	11.5
6	Birləşmiş Krallıq	8	103,537	8.7
7	Çin	49	49,096	2.9

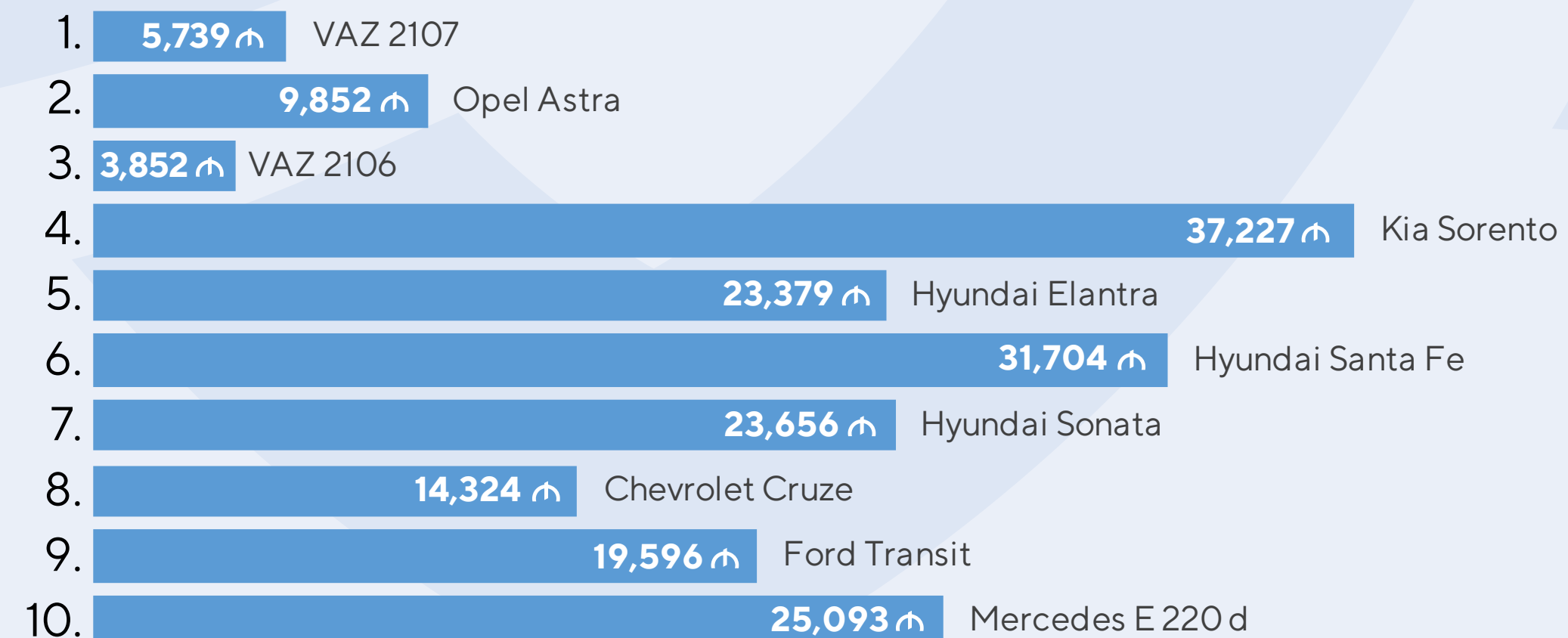
Avtomobillərin ban və yanacaq tipinə görə təsnifatı



Ən populyar 10 avtomobil markası



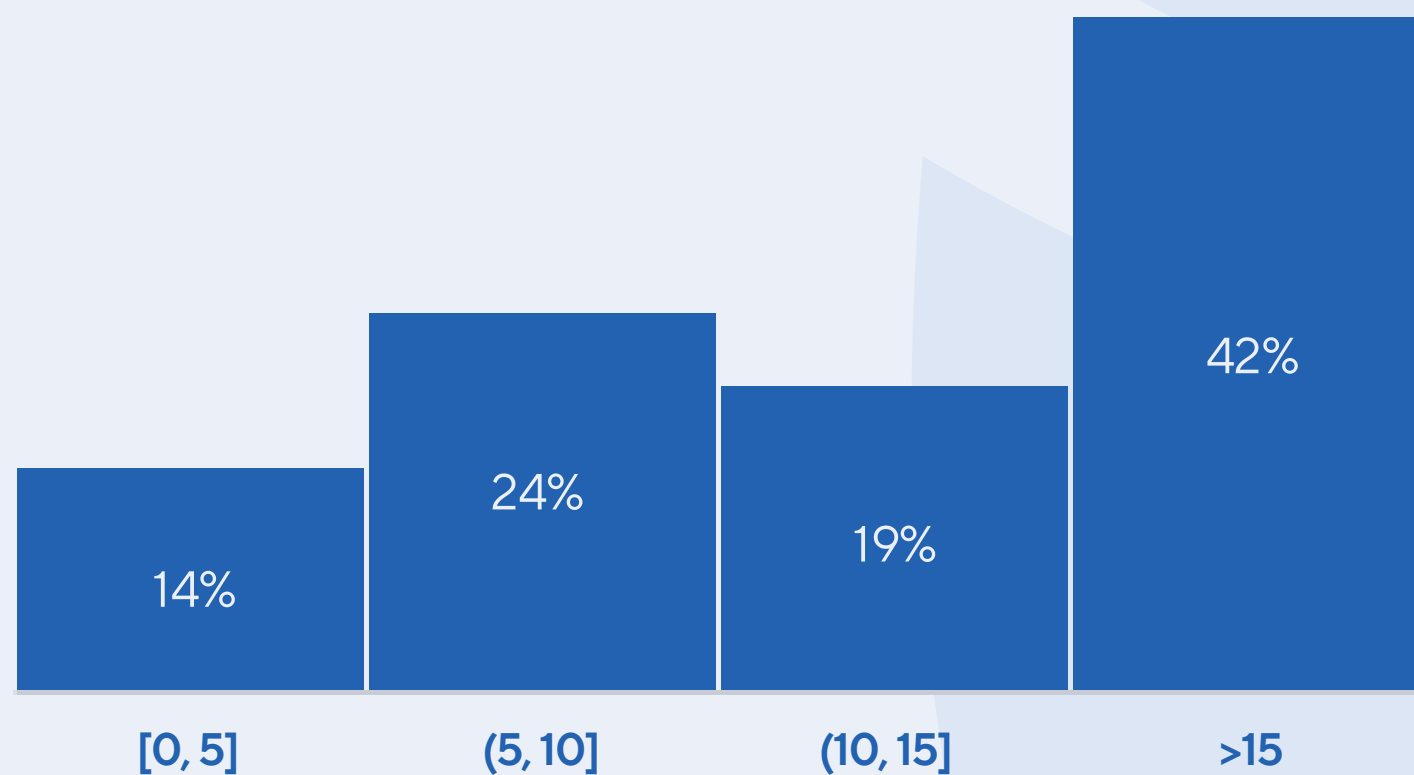
Ən populyar 10 model və onların orta qiymətləri



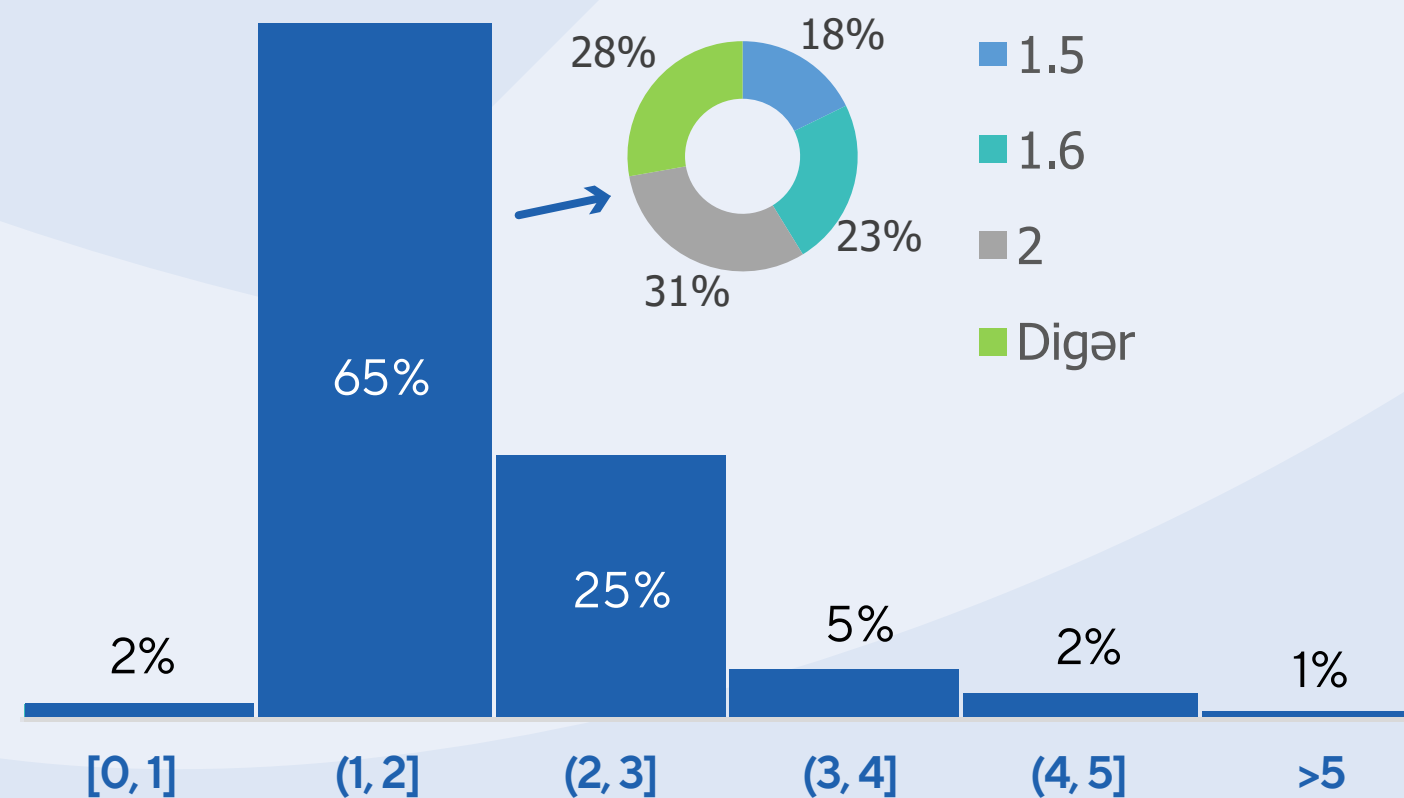
- Çin avtomobilləri bazarda ən yeniləridir.
- Köhnə olmasına baxmayaraq, Rusiyanın "VAZ" markası Azərbaycanda hələ də populyardır.

Azərbaycanda ikinci əl avtomobil bazarı

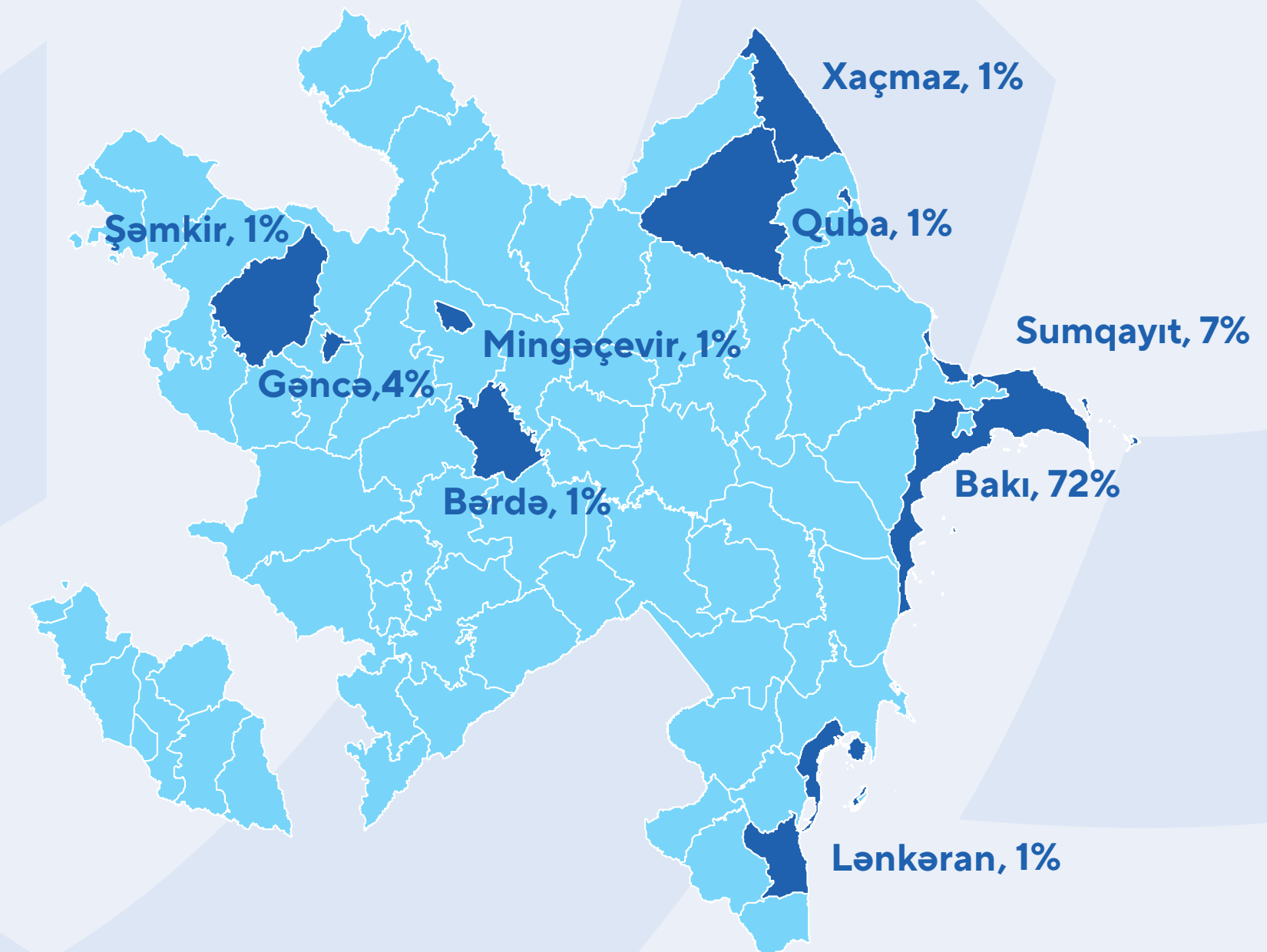
Avtomobillərin yaşa görə təsnifatı



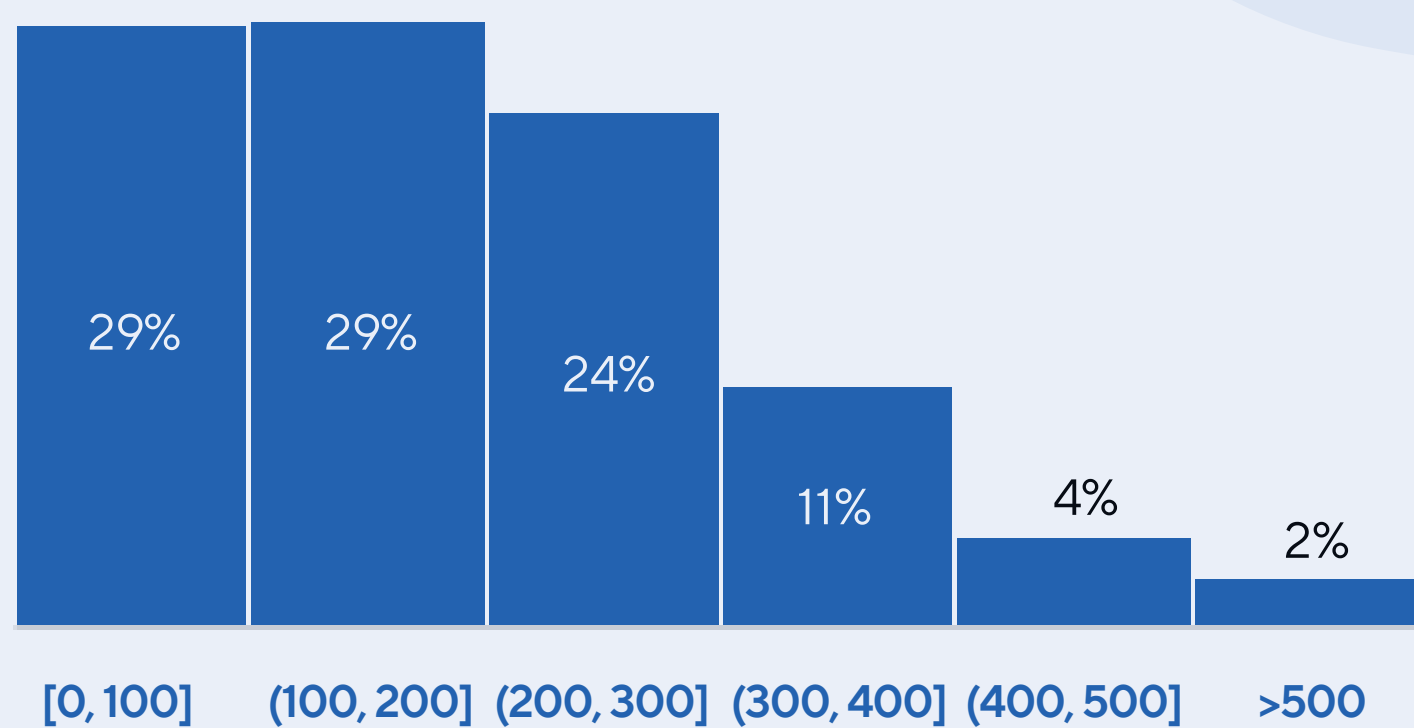
Avtomobillərin mühərrik həcminə görə təsnifatı (litrlə)



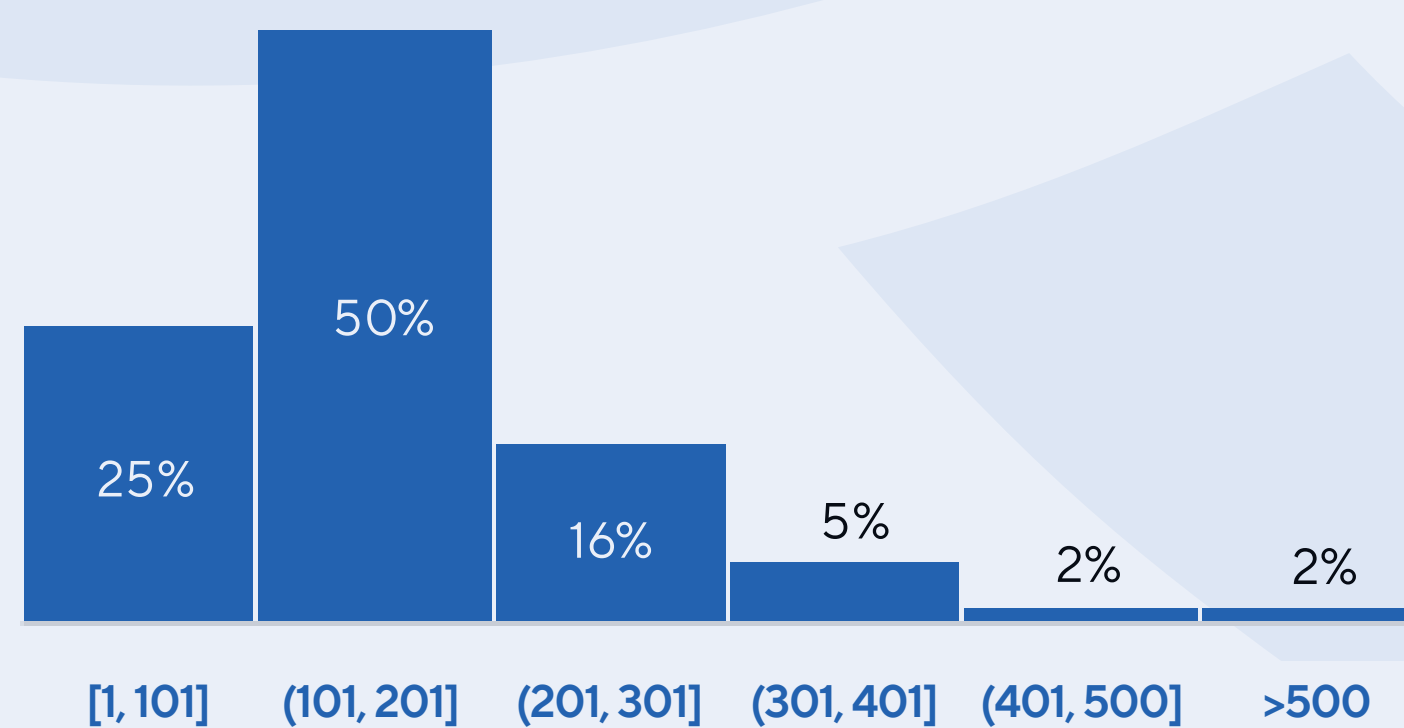
İkinci əl avtomobil bazarında ən fəal bölgələr



Avtomobillərin yürüşünə görə təsnifatı (min km. ilə)



Avtomobillərin at gücünə görə təsnifatı



- İkinci əl bazarında avtomobillərin 61%-nin yaşı 10 ildən çoxdur.
- Bakı ikinci əl avtomobil bazarında əsas mərkəz rolunu oynayır.

Bu sənədin mülkiyyət hüquqları "ABB" ASC-yə aiddir və ümumi məlumat məqsədi ilə daxili araşdırma çərçivəsində hazırlanmışdır. Buradakı məlumatlar investisiya məsləhəti, hüquqi məsləhətlər və ya digər növ peşəkar məsləhət kimi qiymətləndirilməməlidir. Bu sənəd heç bir müqavilənin və ya əməliyyatın əsası olmayacaq və ya təqdim olunan məlumatla əlaqəli heç bir addımın tövsiyə edilməsi kimi dəyərləndirilməyəcək.

Bu sənəd heç bir bildiriş olmadan yoxlama, tamamlama və dəyişikliklərə məruz qala bilər və ABB bu sənəddə əhatə olunan heç bir məlumatın yenilənməsinə görə məsuliyyət daşımır. Burada təqdim olunan fikirlər, proqnozlar və qiymətlər, üçüncü tərəf mənbələrdən əldə edilmiş məlumata əsaslanır və dəyişikliklərə məruz qalaraq bildirişsiz dəyişə bilər. Üçüncü tərəf nəşrləri, tədqiqatlar və müstəqil araşdırmalar, məlumatlarının güvənli mənbələrdən əldə edildiyini bildirir, lakin dəqiqlik və ya tamamlıq təmin edilmir. Beləliklə, bu sənəddə yerləşdirilmiş məlumatlara heç bir qərarverici əhəmiyyət verilməməlidir.

Bu sənədə yerləşdirilmiş məlumatların dəqiqliyinə əmin olmaq üçün bütün səylər göstərsə də, ABB, direktorları, əməkdaşları, filialları, müşavirləri və agentləri təqdimat haqqında heç bir doğruluq zəmanəti vermir. Bu məlumatlara əminlik və istifadəyə dair cavabdehlik biləvasitə sənədin istifadəçisinə və ya oxucuya aiddir. Biz bu sənədin istifadəsi ilə əlaqədar, məlumat itkisinə və ya zərərinə, yaxud gəlirlərin itirilməsinə görə heç bir məsuliyyət qəbul etmirik.

Bu sənəd gələcəyə dair proqnozlara əsaslanan ifadələr təşkil edə bilər. Belə ifadələr bəzi təxminlərə və gözləntilərə əsaslanarsa da, faktiki nəticələr, performans və nailiyyətlər ifadə olunanlardan fərqlilik təşkil edə bilər. Biz hər hansı bir baxışı ictimai olaraq yeniləməyə və dəyişməyə əmin olmağa dair heç bir öhdəlik qəbul etmirik. Üçüncü tərəf saytlarına verilən bağlantılar və istinadlar təkliflərin təsdiqini və ya içindəkilərin fikirlərinə düzgünlüyünü təmin etmir. Təmin olunan məlumatlara əsaslanaraq investisiya qərarları və ya tədbirlər görmədən əvvəl mütəxəssis məsləhətçi ilə məlumat ətrafında ciddi şəkildə nəzəri olmağı tövsiyə edirik. ABB, tədqiqatı ilə bağlılığı olan şirkətlərlə birgə əməkdaşlıq edə bilər. Nəticədə, bu sənəddəki məlumatların obyektivliyinə təsir edə biləcək potensial bir maraqlı tərəfin fərqiində olmalısınız.

Hər hansı bir məqsədlə bu sənədin bütün və ya hər hansı bir hissəsinin qeyri-qanuni kopyalanması, çap olunması, dərc edilməsi və ya yenidən tərcümə olunması məhdudlaşdırılmışdır.

Əlaqədar şəxs:

Səbuhi Həmidli
Risklərin idarə edilməsi departamenti,
Bazar risklərinin idarə edilməsi şöbəsi

Kamran Hüseynov
Risklərin idarə edilməsi departamenti,
Bazar risklərinin idarə edilməsi şöbəsi

Nizami küç. 67,
AZ1005 Bakı, Azərbaycan

+99412 493 00 91 (dax.: 1416)
abb-research@abb-bank.az

+99412 493 00 91 (dax.: 1440)
abb-research@abb-bank.az



ARAŞDIRMA HESABATLARI

Diqqətinizə görə təşəkkürlər

Sentyabr 2024